

かわいいお鍋でわくわく楽しい!

アニマル小鍋

取扱説明書

ご使用前に必ず取扱説明書をお読みください。
お読みになった後は大切に保管してください。

- 動物のかたちのお鍋でお子様もわくわく!
- お母さんとお子様、お二人の食事にちょうど良いサイズのお鍋です!
- お子様と一緒に食べれる! おいしいレシピ付き。



ガス火専用

AKN-1

ご使用になる前に

- ⚠初めてご使用になる前に、ヒビ割れ等の不具合がないことをご確認ください。
- 鍋をテーブルに置く際はキズつけないようご注意ください。
- 中性洗剤をスポンジにつけよく洗ってください。
- ご使用になる前に、鍋に水 8 分目と小麦粉を大さじ 2 杯ほどいれて、煮たててください。よく煮えあがるようになり、汚れの染み込みも減らせます。
- 品質には万全を期しておりますが、万一不具合があった場合は、ご使用前にお買い求めのお店、または弊社までお問い合わせください。

株式会社 桧山製作所

お客様相談室

〒311-1306 茨城県東茨城郡大洗町五反田 40

☎03-5825-1152

かわいい仲間達



お子様とお食事にはなにかと大変。
子供用と大人用、2種類の食事を用意したり、
お子様が、なかなか食事に集中してくれなかったり・・・。
かわいい動物型の「アニマル小鍋」なら、
お子様もわくわく!
これひとつで、お母さんとお子様の楽しい
ランチタイムを演出します。

(材質) 鍋本体：耐熱陶器 フタ：陶器

ご使用上の注意

- ⚠本製品はガス火専用です。
- ⚠鍋は水気をよく拭き取ってから火にかけてください (特に鍋底)。
- ⚠鍋を空炊きしないでください。鍋に水を入れてから加熱してください。
- ⚠ガスの火力は弱火から中火でご使用ください。
- ⚠鍋はガスコンロの中央に置いて安定させ、炎が鍋底より大きくならないようにご注意ください。
- ⚠15cmサイズの鍋をご使用の際は、ガスコンロ、カセットコンロの五徳にしっかり乗っていることを確認の上、ご使用ください。
- ⚠熱くなった鍋を急に冷やさないでください。
 - 鍋の縁まで水を満たした状態では使用しないでください。また、調理中はそばを離れないでください。

アニマル小鍋で、ご飯一合!



お鍋を使ってご飯を炊いてみませんか?
直火で炊いたご飯は、お米がふっくらとして炊きただけだからとっても美味しいのです!

ご飯の炊き方

1. お米一合をザルに入れてとぐ。
2. 水気をきったら、同量の水と一緒にアニマル小鍋に入れて 15 分浸す。
3. 中火にかけて沸騰したら、弱火に 10 分間かける。
4. 火を止めて 15 分フタをしたまま蒸らす。

※お粥の場合はお米 50 ~ 60cc 程度を入れて、上記の作り方を参考に作ってください。(入れすぎるとふきこぼれることがあります。)

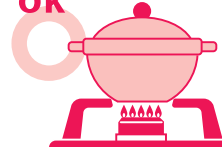
- 5 倍粥・・・お米に対して、お水は 5 倍。
- 7 倍粥・・・お米に対して、お水は 7 倍。

- コンロによっては出来具合が異なりますので調整してください。
- 吹きこぼれそうときはフタをずらして加熱してください。

15cm サイズの鍋を安全にお使いいただくために

ガスコンロの五徳形状によっては、すわりが安定しない場合がありますので充分にご確認ください。

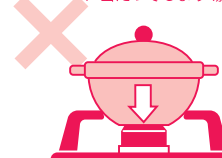
OK



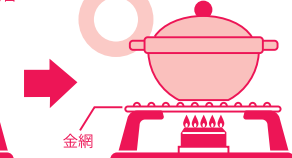
左図のように鍋底が火元から離れている場合はそのままお使いいただけます。
下図のような場合は、危険ですので金網を敷くなど、火元から離す工夫をしてください。

NG

鍋底がガスコンロの火元に当たってしまう場合



OK 火元から離す。



ご使用後のお手入れ

- ご使用後は本体が冷めてからスポンジに中性洗剤をつけてよく洗ってください。
- ⚠洗浄後は通気性の良い場所で充分に乾燥させてから保管してください。乾燥が不十分な場合は雑菌の発生による臭い、及び「カビ」の原因となります。
- 臭いが残ってしまった場合は、水 (又はお湯) を鍋に 8 分目程度入れ、数滴のお酢、又は茶葉を入れて沸かし、少し冷めたら湯を捨て、中性洗剤で丁寧に洗った後、風通しの良い場所で充分に乾かしてから保管してください。
- おじや、炒飯・お餅などが焦げ付いた場合は、鍋に半分程度の水を入れ、沸騰するまで沸かした後、ぬるま湯の状態になるまで放置し、その後焦げ付き部分を固めのスポンジで丁寧に擦ってください。